



DESCRIPTIF POUR LOT ÉCHAFAUDAGE DE PIED A L'ATTENTION DES PRESCRIPTEURS

INTRODUCTION

Ce document est destiné

- aux architectes, bureaux d'étude, économistes ou autres prescripteurs pour aider à la rédaction d'un descriptif le plus exhaustif possible,
- aux entreprises utilisatrices d'échafaudages afin qu'elles puissent répondre à l'offre en précisant les éléments principaux de leur prestation.

Ce document est présenté sous forme d'un questionnaire à choix multiples qui conduit le prescripteur à envisager l'ensemble des sujétions pour mieux définir les paramètres nécessaires au choix, à l'usage et au montage d'un échafaudage.

SÉCURITÉ

Les échafaudages et la formation du personnel les utilisant devront être conformes aux réglementations en vigueur (Code du travail, décret du 8 janvier 65 ...), mais également aux exigences de la recommandation R408 de la Caisse Nationale de l'Assurance Maladie.

En particulier :

Préconiser l'utilisation d'échafaudages couverts par les normes en vigueur.

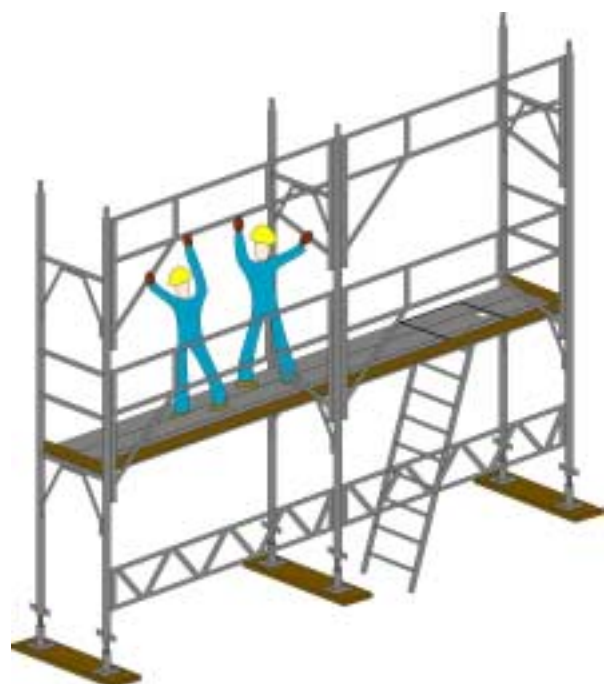
Privilégier les échafaudages couverts par la marque NF.

Ce type de matériel dispose de garde-corps de montage en sécurité et d'exploitation devant être mis en place à partir du niveau exécuté et avant mise en œuvre du plancher supérieur.

Demander que le personnel soit formé :

- au montage des échafaudages
- à la réception des travaux d'échafaudage
- à l'utilisation des monte-matériaux.

Mettre en œuvre des accessoires (goulotte, recette, monte-matériaux...) conformément aux dispositions particulières de chaque élément.



Localisation

- Ville Campagne

Conditions d'accès :

Largeur de rue :

Cour accessible PL :

Type de construction

- Immeuble d'habitation Bâtiment industriel Ouvrage de grande hauteur
 Maison individuelle Tertiaire

Coordination

Niveau 1 2 3

Implantation de l'échafaudage

- Domaine public Domaine privé Autres

Usage de l'échafaudage

Travaux en façade

- repiquage d'enduits
- décapage
- lessivage
- enduits
- maçonnerie
- pierre de taille
- bardage
- isolation
- peinture
- menuiserie extérieure
- métallerie/ferronnerie

Travaux en toiture

- charpente
- couverture
- étanchéité
- zinguerie
- autres (cheminée...)



Charges applicables aux planchers de travaildaN/m \approx
ou à défaut préciser

l'effectif : et les matériaux : supportés par les planchers

Dispositions particulières

Protection

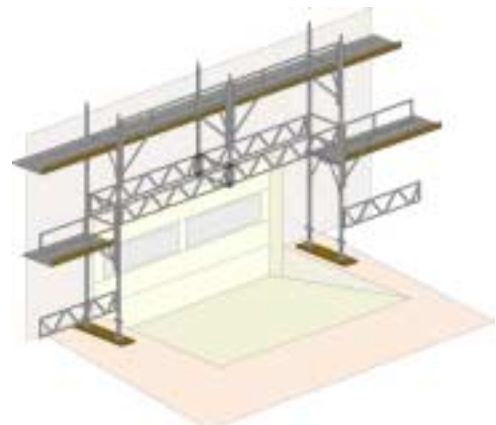
- auvent de protection
 - entrée de magasin
 - entrée d'immeuble
 - couverture de passage piétons
 - platelage de circulation
- pare-gravois
- avec filets ou bâchage
- protection pour travaux de couverture en tête d'échafaudage
- dispositif de protection à l'eau
- condamnation d'accès
- Dispositif anti-intrusion
- Signalisation
 - Simple
 - Lumineuse

D'utilisation

- Recette de manutention
- Monte-matériaux
- Goulotte pour gravat

De situation

- Encorbellement
- Double encorbellement pour accès aux lucarnes
- Poutre de franchissement



Conditions de montage

Demande d'autorisation ; démarches faites par :

- Maître d'ouvrage Architecte Entreprise Échafauteur

Coordonnées du responsable :

.....
.....

Accès

- accessibilité PL
 possibilité de stationnement

Voirie

- définitive
 provisoire
 sur voie publique
 sur voie privée

Phasage

- en une fois trottoir
 en fois
 avec démontages partiels

État de surface du sol

- sol aménagé et/ou stabilisé
 pourtour de fondations (sol meuble)
 protection d'étanchéité (dalles sur plots)

Modifications prévisibles de l'état de surface du sol

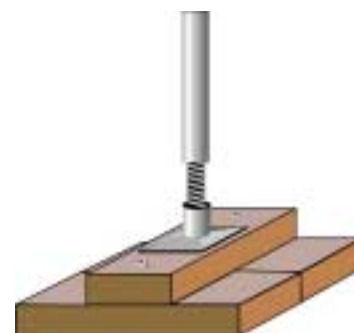
- terrassements pour raccordements
 autres :

Situation des pieds d'échafaudage

- niveau voirie
 sur terrasse horizontale
 sur toiture en pente
 sur propriété voisine (privée ou domaine public)
 cas particuliers :

Possibilités d'amarrage

- douilles d'ancrage permanentes
 éléments fixés en façade
 baies dans façades (étrésillons)
 autres (jambes de force...) :



En présence d'obstacles ou de difficultés spécifiques

- éclairage urbain
 antennes
 enseigne lumineuse
 réseau EDF, Télécom
 autres (feux tricolores, panneaux de signalisation routière...) :

Durée de location :

Caractéristiques de l'échafaudage

Longueur : m

Hauteur de travail du plus haut niveau : m

Largeur des plateaux de travail : m + consoles m

Distance à la paroi : m

Analyse des données

- | | |
|-------------------------------------|---|
| <input type="checkbox"/> Descriptif | <input type="checkbox"/> Plan |
| <input type="radio"/> Complet | <input type="checkbox"/> Coupes |
| <input type="radio"/> Incomplet | <input type="checkbox"/> Visites sur place |
| | <input type="radio"/> Oui <input type="radio"/> Non |

Éléments à faire paraître dans la DPGF (décomposition du prix global et forfaitaire) :

Préciser les prix unitaires des éléments principaux de la prestation, notamment :

| | |
|--|---------|
| Échafaudage : | _____ € |
| Encorbellement : | _____ € |
| Filet de façade : | _____ € |
| Monte-matériaux : | _____ € |
| Prix par semaine de location d'échafaudage supplémentaire : | _____ € |
| Prix par semaine de location de monte-matériaux supplémentaire : | _____ € |

*Document élaboré par le Service Prévention et Gestion des Risques Professionnels
de la CRAM Alsace-Moselle avec la participation de :*

*FFB - Alsace
5 rue Jacques Kablé - 67085 STRASBOURG Cedex – Tél. 03 88 35 72 00*

*L'Ordre des Architectes
5 rue de Hannong – 67000 STRASBOURG – Tél. 03 88 22 55 85*



Prévention et gestion des Risques Professionnels
CRAM Alsace-Moselle

